


**VENITURILE, CHELTUIELILE SI EXCENTE ALE BUGELOR  
LOCALE PE UNITATI ADMINISTRATIV-TERITORIALE**

Denumirea indicatorilor	Cod indicator	Nr. rand	Prevederi anuale	Realizat
VENITURI TOTAL	000102	1	8.921.390	3.454.171
Venituri proprii	4802	2	1.653.810	1.069.853
1. Venituri curente, din care:	000202	3	3.880.810	3.161.781
a) Cote si sume defalcate din impozitul pe venit	04.02	4	961.210	412.218
- Cote defalcate din impozitul pe venit	04.02.01	5	575.210	100.700
- Sume alocate de consiliul judetean pentru echilibrarea	04.02.04	6	386.000	311.518
b) Sume defalcate din taxa pe valoarea adaugata	11.02	7	2.329.000	2.193.734
- Sume defalcate din taxa pe valoarea adaugata pentru	11.02.02	9	1.449.000	1.318.793
- Sume defalcate din taxa pe valoarea adaugata pentru	11.02.06	12	488.000	488.000
- Sume defalcate din taxa pe valoarea adaugata pentru	11.02.07	13	392.000	386.941
2. Venituri din capital	390002	17	102.000	101.806
4. Subventii de la alte nivele ale administratiei publice		22	238.580	190.584
- Subventii de la bugetul de stat	42.02	23	211.000	175.888
- Subventii de la alte administratii	43.02	24	27.580	14.696
5. Sume FEN postaderare in contul platilor efectuate si	45.02	241	4.700.000	0
CHELTUIELI TOTAL	5002	25	8.921.390	3.329.656
Excedent	98.02	26	0	124.515
VENITURI TOTAL	000102	112	8.921.390	3.454.171
Venituri proprii	4802	113	1.653.810	1.069.853
1. Venituri curente, din care:	000202	114	3.880.810	3.161.781
a) Cote si sume defalcate din impozitul pe venit	04.02	115	961.210	412.218
- Cote defalcate din impozitul pe venit	04.02.01	116	575.210	100.700
- Sume alocate de consiliul judetean pentru echilibrarea	04.02.04	117	386.000	311.518
b) Sume defalcate din taxa pe valoarea adaugata	11.02	118	2.329.000	2.193.734
- Sume defalcate din taxa pe valoarea adaugata pentru	11.02.02	120	1.449.000	1.318.793
- Sume defalcate din taxa pe valoarea adaugata pentru	11.02.06	123	488.000	488.000
- Sume defalcate din taxa pe valoarea adaugata pentru	11.02.07	124	392.000	386.941
2. Venituri din capital	390002	128	102.000	101.806
4. Subventii de la alte nivele ale administratiei publice		133	238.580	190.584
- Subventii de la bugetul de stat	42.02	134	211.000	175.888
- Subventii de la alte administratii	43.02	135	27.580	14.696
CHELTUIELI TOTAL	5002	136	8.921.390	3.329.656
Excedent	98.02	137	0	124.515

PRIMAR  
BEGAN NICULAE

CONTABIL  
STAIKU OLIMPIU




SITUATIA UNOR INDICATORI REFERITORI LA PROTECTIA COPILULUI  
SI A PERSOANELOR CU HANDICAP LA DATA DE 31.12.2010

Denumire	Cod rd.	Numerar
Copii aflati in familii substitutive	001	0
Copii protejati in:	002	0
Centre de plasament	003	0
Centre de primire a copilului in regim de urgenta	004	0
Centre maternale	005	0
Persoane cu handicap institutionalizate in unitati de protectie speciala a persoanelor cu handicap	006	0
Asistenti personali pentru persoanele cu handicap	007	19
Indemnizatii lunare acordate persoanelor cu handicap grav	008	20

PRIMAR  
BEGAN NICULAE

*Began*



CONTABIL  
STAIKU OLIMPIU

*Staicu*

SITUATIA PLATILOR EFECTUATE DIN BUGET CARE NU SUNT CHELTUIELI EFECTIVE

N	Denumirea si simbolul conturilor	Cod rand	Sold la inceputul anului	Sold la sfirsitul perioadei
1	Avansuri acordate furnizorilor (ct 232+234+409) - TOTAL (rd.02+03) din care:	01	0	0
	- din finantare bugetara (ct. 770)	02	0	0
	- din alte surse de finantare	03	0	0
2	Acreditive deschise la dispozitia tertilor (ct 541) - TOTAL (rd.05+06) din care:	04	0	0
	- din finantare bugetara (ct. 770)	05	0	0
	- din alte surse de finantare	06	0	0
3	Disponibilitati la alti rezidenti, garantii depuse la furnizori (ct. 2678+461) - TOTAL (rd 08+09) din care:	07	0	0
	- din finantare bugetara (ct. 770)	08	0	0
	- din alte surse de finantare	09	0	0
4	Disponibilitati ale misiunilor diplomatice si ale altor reprezentante ale Romaniei in strainatate, mai putin dobanda incasata in cont (cont 5124) - TOTAL (rd 11+12) din care:	10	0	0
	- din finantare bugetara (ct. 770)	11	0	0
	- din alte surse de finantare	12	0	0
5	Avansuri de trezorerie acordate in valuta Misiunilor diplomatice si altor reprezentante ale Romaniei in strainate (contul 542) - TOTAL (rd 15+15) din care:	13	0	0
	- din finantare bugetara (ct. 770)	14	0	0
	- din alte surse de finantare	15	0	0
6	Alte disponibilitati provenite din finantare bugetara (ct. 770) aflate in conturi de disponibil in lei la trezorerie (ct. 5581+5591 + etc*) si in conturi de disponibil in lei si in valuta la institutii de credit din tara, mai putin dobanda incasata in cont (ct. 5121+5124+4483+559+...etc*) - TOTAL (rd 17+18) din care:	16	0	0
	- din finantare bugetara (ct. 770)	17	0	0
	- din alte surse de finantare	18	0	0
7	TOTAL (rd. 01+04+07+10+13+16)	19	0	0

PRIMAR  
BEGAN NICULAE

.....  

CONTABIL  
STAIKU OLIMPIU

..... 

CONTUL DE REZULTAT PATRIMONIAL  
la data de 31.12.2010

cod 02


- lei-

Nr. crt.	DENUMIREA INDICATORULUI	Cod rand	An precedent	An curent
A	B	C	1	2
I.	<b>VENITURI OPERATIONALE</b>	01	0	0
1.	<b>Venituri din impozite, taxe, contributi de asigurari si alte venituri ale bugetelor</b> (ct.730+731+732+733+734+735+736+739+745+746+750+751)	02	3.913.775	3.204.595
2.	<b>Venituri din activitati economice</b> (ct.701+702+703+704+705+706+707+708 +/- 709)	03	44.916	58.211
3.	<b>Finantari, subventii, transferuri, alocatii bugetare cu destinatie speciala</b> (ct.770+771+772+773+774+776+778+779)	04	21.807.483	166.439
4.	<b>Alte venituri operationale</b> (ct.714+719+721+722+781)	05	13.512	26.508
	<b>TOTAL VENITURI OPERATIONALE</b> (rd.02+03+04+05)	06	25.779.686	3.455.753
II.	<b>CHELTUIELI OPERATIONALE</b>	07	0	0
1.	<b>Salariile si contributiile sociale aferente angajatilor</b> (ct.641+642+645+646+647)	08	1.925.266	1.702.024
2.	<b>Subventii si transferuri</b> (ct.670+671+672+673+674+676+677+679)	09	226.788	357.502
3.	<b>Stocuri, consumabile, lucrari si servicii executate de terti</b> (ct.601+602+603+606+607+608+609+610+611+612+613+614+622+623+624+626+627+628+629)	10	645.598	627.722
4.	<b>Cheltuieli de capital, amortizari si provizioane</b> (ct.681+682+689)	11	2.851.251	129.135
5.	<b>Alte cheltuieli operationale</b> (ct.635+654+658)	12	0	0
	<b>TOTAL CHELTUIELI OPERATIONALE</b> (rd.08+09+10+11+12)	13	5.648.903	2.816.383
III.	<b>REZULTATUL DIN ACTIVITATEA OPERATIONALA</b>	14	0	0
	<b>- EXCEDENT (rd.06- rd.13)</b>	15	20.130.783	639.370
	<b>- DEFICIT (rd.13- rd.06)</b>	16	0	0
IV.	<b>VENITURI FINANCIARE</b> (ct.763+764+765+766+767+768+769+786)	17	0	0

A	B	C	1	2
V.	CHELTUIELI FINANCIARE (ct.663+664+665+666+667+668+669+686)	18	0	0
VI.	REZULTATUL DIN ACTIVITATEA FINANCIARA	19	0	0
	- EXCEDENT (rd.17- rd.18)	20	0	0
	- DEFICIT (rd.18- rd.17)	21	0	0
VII.	REZULTATUL DIN ACTIVITATEA CURENTA	22	0	0
	- EXCEDENT (rd.15+20-16-21)	23	20.130.783	639.370
	- DEFICIT (rd.16+21-15-20)	24	0	0
VIII.	VENITURI EXTRAORDINARE (ct.790+791)	25	0	101.806
IX.	CHELTUIELI EXTRAORDINARE (ct.690+691)	26	0	0
X.	REZULTATUL DIN ACTIVITATEA EXTRAORDINARA	27	0	0
	- EXCEDENT (rd.25-rd.26)	28	0	101.806
	- DEFICIT (rd.26-rd.25)	29	0	0
XI.	REZULTATUL PATRIMONIAL AL EXERCITIULUI	30	0	0
	- EXCEDENT (rd. 23+28-24-29)	31	20.130.783	741.176
	- DEFICIT (rd. 24+29-23-28)	32	0	0

PRIMAR  
BEGAN NICULAE

*Began*



CONTABIL  
STAIUCU OLIMPIU

*Staiucu*

**SITUATIA VENITURILOR SI CHELTUIELILOR**  
INSTITUIILOR PUBLICE FINANTATE DE LA BUGETUL LOCAL DIN TRIM IV

Denumirea indicatorilor	Simbol cont	Suma
I. CHELTUIELI	6	2.765.824
CHELTUIELI PRIMND STOCURILE	60	167.446
Cheltuieli cu materiile consumabile	602	167.446
CHELTUIELI CU LUCRARILE SI SERVICIILE EXECUTATE DE TERTI	61	80.430
Cheltuieli privind energia si apa	610	65.542
Cheltuieli cu intretinerea si reparatiile	611	13.067
Cheltuieli cu deplasari, detasari, transferari	614	1.821
CHELTUIELI CU ALTE SERVICII EXECUTATE DE TERTI	62	329.287
Cheltuieli cu transportul de bunuri si personal	624	9.682
Cheltuieli postale si taxe de telecomunicatii	626	18.975
Alte cheltuieli cu serviciile executate de terti	628	300.180
Alte cheltuieli autorizate prin dispozitii legale	629	450
CHELTUIELI CU PERSONALUL	64	1.702.024
Cheltuieli cu salariile personalului	641	1.352.649
Cheltuieli privind asigurarile sociale	645	341.194
Cheltuieli cu indemnizatiile de delegare, detasare si alte drepturi salariale	646	8.181
ALTE CHELTUIELI FINANTATE DIN BUGET	67	357.502
Transferuri curente intre unitati ale administratiei publice	671	11.299
Ajutoare sociale	677	346.203
CHELTUIELI CU AMORTIZARILE, PROVIZIOANELE SI AJUSTARILE PENTRU	68	129.135
Cheltuieli operationale privind amortizarile, provizioanele si ajustarile pentru	681	129.135
II. VENITURI	7	3.329.656
Finantarea de la bugetele locale	7702	3.329.656
REZULTAT PATRIMONIAL (clasa 6 - cont 7702)	12	-563.832
Institutii finantate integral de la bugetul local	121.01.02	-563.832

PRIMAR  
BEGAN NICULAE



CONTABIL  
STAIKU OLIMPIU


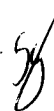
**PLATI RESTANTE**  
la data de 31.12.2010

DENUMIREA INDICATORILOR	Nr. rand	Sold la inceputul perioadei	Sold la finele perioadei
Plati restante - total, din care:	01	7.134	60.264
- sub 30 de zile	02	0	60.264
- peste 30 de zile	03	5.634	0
- peste 90 de zile	04	1.500	0
Plati restante catre furnizori, din operatii comerciale (ct 401, 403, 4041,	07	7.134	60.264
- sub 30 de zile	07.1	0	60.264
- peste 30 de zile	08	5.634	0
- peste 90 de zile, din care:	09	1.500	0

PRIMAR  
BEGAN NICULAE



CONTABIL  
STAIKU OLIMPIU



**CONTUL DE EXECUTIE BUGETUL LOCAL - VENITURI**  
**la data de 31.12.2010**


Denumirea indicatorilor	Cod indicator	Prevederi bugetare aprobate la finele perioadei de raportare	Prevederi bugetare trimestriale cumulate	Drepturi constatate			Incasari realizate	Stingeri pe alte cai decat incasari	Drepturi constatate de incasat
				Total din care	din anii precedenti	din anul curent			
TOTAL VENITURI		8.480.000	8.921.390	3.865.111	368.126	3.496.985	3.454.171	0	410.940
VENITURI PROPRII		1.554.000	1.653.810	1.480.793	368.126	1.112.667	1.069.853	0	410.940
I. VENITURI CURENTE		3.569.000	3.880.810	3.572.721	368.126	3.204.595	3.161.781	0	410.940
A. VENITURI FISCALE		3.534.000	3.831.810	3.453.342	283.885	3.169.457	3.113.656	0	339.686
A.1. IMPOZIT PE VENIT, PROFIT SI CASTIGURI DIN CAPITAL		999.000	966.310	417.304	0	417.304	417.304	0	0
A.1.1. IMPOZIT PE VENIT, PROFIT SI CASTIGURI DIN CAPITAL		0	5.100	5.086	0	5.086	5.086	0	0
Impozit pe venit	03.02	0	5.100	5.086	0	5.086	5.086	0	0
Impozitul pe veniturile din transferul proprietatilor imobiliare	03.02.18	0	5.100	5.086	0	5.086	5.086	0	0
A.1.2. IMPOZIT PE VENIT, PROFIT, SI CASTIGURI DIN CAPITAL		999.000	961.210	412.218	0	412.218	412.218	0	0
Cote si sume defalcate din impozitul pe venit	04.02	999.000	961.210	412.218	0	412.218	412.218	0	0
Cote defalcate din impozitul pe venit	04.02.01	663.000	575.210	100.700	0	100.700	100.700	0	0
Sume alocate de la consiliul judetean pentru echilibrarea	04.02.04	336.000	386.000	311.518	0	311.518	311.518	0	0
A.3. IMPOZITE SI TAXE PE PROPRIETATE		497.000	494.000	776.325	258.954	517.371	464.107	0	312.218
Impozite si taxe pe proprietate	07.02	497.000	494.000	776.325	258.954	517.371	464.107	0	312.218
Impozit pe cladiri	07.02.01	35.000	35.000	48.503	20.290	28.213	22.608	0	25.895
Impozit pe cladiri - PF	07.02.01.01	20.000	20.000	26.047	10.404	15.643	13.011	0	13.036
Impozit pe cladiri - PJ	07.02.01.02	15.000	15.000	22.456	9.886	12.570	9.597	0	12.859
Impozit pe terenuri	07.02.02	462.000	459.000	727.822	238.664	489.158	441.499	0	286.323
Impozit pe terenuri - PF	07.02.02.01	100.000	135.000	211.711	113.639	98.072	125.665	0	86.046
Impozit pe terenuri - PJ	07.02.02.02	12.000	22.000	26.118	11.021	15.097	20.945	0	5.173
Impozit pe terenurile extravilane	07.02.02.03	350.000	302.000	489.993	114.004	375.989	294.889	0	195.104
A.4. IMPOZITE SI TAXE PE BUNURI SI SERVICII		2.038.000	2.365.000	2.253.232	24.931	2.228.301	2.225.870	0	27.362
Sume defalcate din TVA	11.02	2.015.000	2.329.000	2.193.734	0	2.193.734	2.193.734	0	0
Sume defalcate din TVA pt finantarea cheltuielilor	11.02.02	1.577.000	1.449.000	1.318.793	0	1.318.793	1.318.793	0	0



Denumirea indicatorilor	Cod indicator	Prevederi bugetare aprobate la finele perioadei de raportare	Prevederi bugetare trimestriale cumulate	Drepturi constatate			Incasari realizate	Stingeri pe alte cai decat incasari	Drepturi constatate de incasat
				Total, din care:	din anii precedenti	din anul curent			
Sume defalcate din TVA pt echilibrarea bugetelor locale	11.02.06	438.000	488.000	488.000	0	488.000	488.000	0	0
Sume defalcate din TVA pentru finantarea programului de	11.02.07	0	392.000	386.941	0	386.941	386.941	0	0
Taxe pe servicii specifice	15.02	0	13.000	10.338	0	10.338	10.338	0	0
Alte taxe pe servicii specifice	15.02.50	0	13.000	10.338	0	10.338	10.338	0	0
Taxe pe utilizarea bunurilor, autorizarea utilizarii bunurilor	16.02	23.000	23.000	49.160	24.931	24.229	21.798	0	27.362
Taxa asupra mijloacelor de transport	16.02.02	23.000	21.000	46.757	24.296	22.461	20.030	0	26.727
Taxa asupra mijloacelor de transport - PF	16.02.02.01	19.000	19.000	38.276	19.038	19.238	18.861	0	19.415
Taxa asupra mijloacelor de transport - PJ	16.02.02.02	4.000	2.000	8.481	5.258	3.223	1.169	0	7.312
Taxe si tarife pentru eliberarea de licente si autorizatii de	16.02.03	0	2.000	2.403	635	1.768	1.768	0	635
A6 ALTE IMPOZITE SI TAXE FISCALE		0	6.500	6.481	0	6.481	6.375	0	106
Alte impozite si taxe fiscale	18.02	0	6.500	6.481	0	6.481	6.375	0	106
Alte impozite si taxe	18.02.50	0	6.500	6.481	0	6.481	6.375	0	106
C. VENITURI NEFISCALE		35.000	49.000	119.379	84.241	35.138	48.125	0	71.254
C1. VENITURI DIN PROPRIETATE		20.000	30.000	32.530	0	32.530	29.619	0	2.911
Venituri din proprietate	30.02	20.000	30.000	32.530	0	32.530	29.619	0	2.911
Venituri din concesiuni si inchirieri	30.02.05	20.000	30.000	32.530	0	32.530	29.619	0	2.911
C2. VANZARI DE BUNURI SI SERVICII		15.000	19.000	86.849	84.241	2.608	18.506	0	68.343
Venituri din taxe administrative, eliberari de permise	34.02	0	3.000	2.508	0	2.508	2.508	0	0
Taxe extrajudiciare de timbru	34.02.02	0	3.000	2.508	0	2.508	2.508	0	0
Amenzi, penalitati si confiscari	35.02	15.000	16.000	84.341	84.241	100	15.998	0	68.343
Venituri din amenzi si alte sanctiuni aplicate conform	35.02.01	15.000	16.000	84.341	84.241	100	15.998	0	68.343
II. VENITURI DIN CAPITAL		0	102.000	101.806	0	101.806	101.806	0	0
Venituri din valorificarea unor bunuri	39.02	0	102.000	101.806	0	101.806	101.806	0	0
Venituri din valorificarea unor bunuri ale institutiilor publice	39.02.01	0	102.000	101.806	0	101.806	101.806	0	0
IV. SUBVENTII		4.911.000	4.938.580	190.584	0	190.584	190.584	0	0
SUBVENTII DE LA ALTE NIVELE ALE ADMINISTRATIEI		4.911.000	4.938.580	190.584	0	190.584	190.584	0	0
Subventii de la bugetul de stat	42.02	211.000	211.000	175.888	0	175.888	175.888	0	0
B. Curente		211.000	211.000	175.888	0	175.888	175.888	0	0
Sprajin financiar pentru constituirea familiei	42.02.33	16.000	16.000	2.554	0	2.554	2.554	0	0
Ajutor pentru incalzirea locuintei cu lemne, carbuni si	42.02.34	150.000	150.000	144.126	0	144.126	144.126	0	0
Trusouri pentru nou nascuti	42.02.36	4.000	4.000	2.700	0	2.700	2.700	0	0
Subventii de la bugetul de stat pentru finantarea sanataii	42.02.41	41.000	41.000	26.508	0	26.508	26.508	0	0
Subventii de la alte administratii	43.02	0	27.580	14.696	0	14.696	14.696	0	0

Denumirea indicatorilor	Cod indicator	Prevederi bugetare aprobate la finele perioadei de raportare	Prevederi bugetare trimestriale cumulate	Drepturi constatate			Incasari realizate	Stingeri pe alte cai decat incasari	Drepturi constatate de incasat
				Total, din care:	din anii precedenti	din anul curent			
Subventii de la bugetul asiguratorilor pentru somaj catre	43.02.04	0	27.580	14.696	0	14.696	14.696	0	0
Sume FEN postaderare in contul platilor efectuate	45.02	4.700.000	4.700.000	0	0	0	0	0	0
Fondul Agricol de Dezvoltare Rurala	45.02.04	4.700.000	4.700.000	0	0	0	0	0	0
Sume primite in contul platilor efectuate in anul curent	45.02.04.01	4.700.000	4.700.000	0	0	0	0	0	0


PRIMAR  
BEGAN NICULAE



CONTABIL  
STAIUCU OLIMPIU

Denumirea indicatorilor	Cod indicator	Prevederi bugetare aprobate la finele perioadei de raportare	Prevederi bugetare trimestriale cumulate	Drepturi constatate			Incasari realizate	Stingeri pe alte cai decat incasari	Drepturi constatate de incasat.
				Total din care:	din anii precedenti	din anul curent			
Subventii de la bugetul asiguratorilor pentru somaj catre	43.02.04	0	27.580	14.696	0	14.696	14.696	0	0
Sume FEN postaderare in contul platilor efectuate	45.02	4.700.000	4.700.000	0	0	0	0	0	0
Fondul Agricol de Dezvoltare Rurala	45.02.04	4.700.000	4.700.000	0	0	0	0	0	0
Sume primite in contul platilor efectuate in anul curent	45.02.04.01	4.700.000	4.700.000	0	0	0	0	0	0

PRIMAR  
BEGAN NICULAE



CONTABIL  
STAIUCU OLIMPIU

**CONTUL DE EXECUTIE BUGETUL LOCAL - CHELTUIELI**  
**la data de 31.12.2010**


Denumirea indicatorilor	Cod indicator	Credite de angajament	Credite bugetare		Angajamente bugetare	Angajamente legale	Plati efectuate	Angajamente legale de platit	Cheltuieli efective
			Anuale aprobate la finele perioadei de raportare	Trimestriale cumulate					
TOTAL CHELTUIELI		0	8 921 390	8 921 390	8 921 390	3 329 656	5 591 734	2 765 824	
Partea a I-a SERVICII PUBLICE GENERALE	50 02	0	980 000	833 790	833 790	632 603	201 187	754 414	
Autoritati publice si actiuni externe	51 02	0	980 000	833 790	833 790	632 603	201 187	754 414	
Autoritati executive si legislative	51 02 01	0	980 000	833 790	833 790	632 603	201 187	754 414	
Autoritati executive	51 02 01 03	0	980 000	833 790	833 790	632 603	201 187	754 414	
Partea a II-a APARARE, ORDINE PUBLICA SI SIGURANTA	59 02	0	130 000	116 600	116 600	57 997	58 603	57 890	
Ordine publica si siguranta nationala	61 02	0	130 000	116 600	116 600	57 997	58 603	57 890	
Protectie civila si protectia contra incendiilor	61 02 05	0	130 000	116 600	116 600	57 997	58 603	57 890	
Partea a III-a CHELTUIELI SOCIAL-CULTURALE	63 02	0	2 340 000	2 052 100	2 052 100	1 771 213	280 887	1 657 741	
Invatamant	65 02	0	1 291 000	1 068 800	1 068 800	905 151	163 649	900 865	
Invatamant prescolar si primar	65 02 03	0	1 291 000	1 068 800	1 068 800	905 151	163 649	900 865	
Invatamant primar	65 02 03 02	0	1 291 000	1 068 800	1 068 800	905 151	163 649	900 865	
Sanatate	66 02	0	51 000	50 600	50 600	26 746	23 854	26 103	
Servicii de sanatate publica	66 02 08	0	51 000	50 600	50 600	26 746	23 854	26 103	
Cultura, recreere si religie	67 02	0	248 000	172 700	172 700	149 624	23 076	47 758	
Servicii culturale	67 02 03	0	57 000	48 700	48 700	25 943	22 757	24 076	
Biblioteci publice comunale, orasenesi, municipale	67 02 03 02	0	31 000	25 200	25 200	15 407	9 793	14 377	
Camine culturale	67 02 03 07	0	26 000	23 500	23 500	10 536	12 964	9 699	
Servicii recreative si sportive	67 02 05	0	165 000	119 000	119 000	119 000	0	18 546	
Sport	67 02 05 01	0	165 000	119 000	119 000	119 000	0	18 546	
Alte servicii in domeniile culturii, recreerii si religiei	67 02 50	0	26 000	5 000	5 000	4 681	319	5 136	
Asigurari si asistenta sociala	68 02	0	750 000	760 000	760 000	689 692	70 308	683 015	
Asistenta sociala in caz de boli si invaliditati	68 02 05	0	361 000	361 000	361 000	334 553	26 447	327 876	
Asistenta sociala in caz de invaliditate	68 02 05 02	0	361 000	361 000	361 000	334 553	26 447	327 876	

## CONTUL DE EXECUTIE BUGETUL LOCAL - CHELTUIELI la data de 31.12.2010

Denumirea indicatorilor	Cod indicator	Credite de angajament	Credite bugetare		Angajamente bugetare	Angajamente legale	Plati efectuate	Angajamente legale de platit	Cheltuielii efective
			Anuale aprobate la finele perioadei de raportare	Trimestriale cumulate					
<b>TOTAL CHELTUIELI</b>		0	8.480.000	8.921.390	8.921.390	8.921.390	3.329.656	5.591.734	2.768.824
Partea I-a SERVICII PUBLICE GENERALE	50.02	0	980.000	833.790	833.790	833.790	632.603	201.187	751.414
Autoritati publice si actiuni externe	51.02	0	980.000	833.790	833.790	833.790	632.603	201.187	751.414
Autoritati executive si legislative	51.02.01	0	980.000	833.790	833.790	833.790	632.603	201.187	751.414
Autoritati executive	51.02.01.03	0	980.000	833.790	833.790	833.790	632.603	201.187	751.414
Partea a II-a APARARE, ORDINE PUBLICA SI SIGURANTA	59.02	0	130.000	116.600	116.600	116.600	57.997	58.603	57.990
Ordine publica si siguranta nationala	61.02	0	130.000	116.600	116.600	116.600	57.997	58.603	57.990
Protectie civila si protectia contra incendiilor	61.02.05	0	130.000	116.600	116.600	116.600	57.997	58.603	57.990
Partea a III-a CHELTUIELI SOCIAL-CULTURALE	63.02	0	2.340.000	2.052.100	2.052.100	2.052.100	1.771.213	280.887	1.657.741
Invatamant	65.02	0	1.291.000	1.068.800	1.068.800	1.068.800	905.151	163.649	900.865
Invatamant prescolar si primar	65.02.03	0	1.291.000	1.068.800	1.068.800	1.068.800	905.151	163.649	900.865
Invatamant primar	65.02.03.02	0	1.291.000	1.068.800	1.068.800	1.068.800	905.151	163.649	900.865
Sanatate	66.02	0	51.000	50.600	50.600	50.600	26.746	23.854	26.103
Servicii de sanatate publica	66.02.08	0	51.000	50.600	50.600	50.600	26.746	23.854	26.103
Cultura, recreere si religie	67.02	0	248.000	172.700	172.700	172.700	149.624	23.076	261.03
Servicii culturale	67.02.03	0	57.000	48.700	48.700	48.700	25.943	22.757	47.58
Biblioteci publice comunale, orasenesi, municipale	67.02.03.02	0	31.000	25.200	25.200	25.200	15.407	9.793	24.076
Camine culturale	67.02.03.07	0	26.000	23.500	23.500	23.500	10.536	12.964	14.377
Servicii recreative si sportive	67.02.05	0	165.000	119.000	119.000	119.000	119.000	0	9.999
Sport	67.02.05.01	0	165.000	119.000	119.000	119.000	119.000	0	18.546
Alte servicii in domeniile culturii, recreerii si religiei	67.02.50	0	26.000	5.000	5.000	5.000	4.681	319	5.136
Asigurari si asistenta sociala	68.02	0	750.000	760.000	760.000	760.000	689.692	70.308	683.115
Asistenta sociala in caz de boli si invaliditati	68.02.05	0	361.000	361.000	361.000	361.000	334.553	26.447	327.76
Asistenta sociala in caz de invaliditate	68.02.05.02	0	361.000	361.000	361.000	361.000	334.553	26.447	327.76

Denumirea indicatorilor	Cod indicator	Credite de angajament	Credite bugetare		Angajamente bugetare	Angajamente legale	Plati efectuate	Angajamente legale de platit	Cheltuieli efective
			Anuale aprobate la finele perioadei de raportare	Trimestriale cumulate					
A sistentă socială pentru familie și copii	68.02.06	0	20.000	20.000	20.000	20.000	15.254	4.746	15.254
Prevenirea excluderii sociale	68.02.15	0	369.000	379.000	379.000	379.000	339.885	39.115	339.885
Ajutor social	68.02.15.01	0	369.000	379.000	379.000	379.000	339.885	39.115	339.885
Partea a IV-a SERVICII SI DEZVOLTARE PUBLICA	69.02	0	4.955.000	5.762.900	5.762.900	5.762.900	831.115	4.931.785	259.051
Locuinte, servicii si dezvoltare publica	70.02	0	4.955.000	5.762.900	5.762.900	5.762.900	831.115	4.931.785	259.051
Alimentare cu apa si amenajari hidrotehnice	70.02.05	0	0	292.000	292.000	292.000	286.940	5.060	0
Alimentare cu apa	70.02.05.01	0	0	292.000	292.000	292.000	286.940	5.060	0
Iluminat public si electrificari rurale	70.02.06	0	66.000	39.060	39.060	39.060	39.034	26	39.034
Alimentare cu gaze naturale in localitati	70.02.07	0	5.000	5.000	5.000	5.000	4.284	716	0
Alte servicii in domeniile locuintelor, serviciilor si dezvoltarii	70.02.50	0	4.884.000	5.426.840	5.426.840	5.426.840	500.857	4.925.983	220.017
Partea a V-a ACTIUNI ECONOMICE	79.02	0	75.000	156.000	156.000	156.000	36.728	119.272	36.728
Transporturi	84.02	0	75.000	156.000	156.000	156.000	36.728	119.272	36.728
Transport rutier	84.02.03	0	75.000	156.000	156.000	156.000	36.728	119.272	36.728
Strazi	84.02.03.03	0	75.000	156.000	156.000	156.000	36.728	119.272	36.728
Partea a VII-a REZERVE, EXCEDENT/DEFICIT	96.02	0	0	0	0	0	124.515	0	0
Excedent	98.02	0	0	0	0	0	124.515	0	0

PRIMAR  
BEGAN NICULAE



*[Handwritten signature]*

CONTABIL  
STAIUCU OLIMPIU

*[Handwritten signature]*