

BALANTA SINTEITICA
31.12.2010

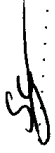
Simbol	Denumire	Sold initial		Rulaje precedente		Rulaje luna		Total rulaje		Total sume		Sold final	
		Debitor	Creditor	Debitor	Creditor	Debitor	Creditor	Debitor	Creditor	Debitor	Creditor	Debitor	Creditor
103	Fondul bunurilor care alcatuiesc	0	3.458.546	0	0	0	0	0	0	0	3.458.546	0	3.458.546
104	Fondul bunurilor care alcatuiesc	0	47.375	0	0	0	0	0	0	0	47.375	0	47.375
117	Rezultatul reportat	0	698.429	0	0	-213.506	20.144.404	-213.506	20.144.404	-213.506	20.842.833	0	21.056.339
11702	Rezultatul reportat - bugetul local	0	778.509	0	0	-213.506	13.651	-213.506	13.651	-213.506	792.160	0	1.005.666
11709	Rezultatul reportat - bugetul de stat	0	0	0	0	0	20.130.753	0	20.130.753	0	20.130.753	0	20.130.753
11710	Rezultatul reportat - institutii publice si	80.080	0	0	0	0	0	0	0	80.080	0	80.080	0
121	Rezultatul patrimonial	0	20.130.753	0	0	26.401.308	6.887.216	26.401.308	6.887.216	26.401.308	27.017.969	0	616.661
12101	Rezultatul patrimonial - institutii publice	0	0	0	0	3.329.657	3.329.657	3.329.657	3.329.657	3.329.657	3.329.657	0	0
1210102	Rezultatul patrimonial - institutii publice	0	0	0	0	3.329.657	3.329.657	3.329.657	3.329.657	3.329.657	3.329.657	0	0
12102	Rezultatul patrimonial - bugetul local	0	0	0	0	2.890.339	3.496.985	2.890.339	3.496.985	2.890.339	3.496.985	0	606.646
12109	Rezultatul patrimonial - bugetul de stat	0	20.130.753	0	0	20.130.753	0	20.130.753	0	20.130.753	20.130.753	0	0
12110	Rezultatul patrimonial - institutii publice	0	0	0	0	50.559	60.574	50.559	60.574	50.559	60.574	0	10.015
1211001	Rezultatul patrimonial - institutii publice	0	0	0	0	2.657	2.687	2.657	2.687	2.657	2.687	0	30
1211002	Rezultatul patrimonial - institutii publice	0	0	0	0	47.902	57.887	47.902	57.887	47.902	57.887	0	9.985
131	Fondul de rulment	0	15.356	0	0	13.651	124.521	13.651	124.521	13.651	139.877	0	126.226
139	Alte fonduri	0	15	0	0	0	0	0	0	0	15	0	15
1399	Alte fonduri constituite in afara	0	15	0	0	0	0	0	0	0	15	0	15
208	Alte active fixe necorporale	233.445	0	0	0	0	0	0	0	233.445	0	233.445	0
211	Terenuri si amenajari la terenuri	619.758	0	0	0	0	0	0	0	619.758	0	619.758	0
2111	Terenuri	619.758	0	0	0	0	0	0	0	619.758	0	619.758	0
212	Constructii	2.871.723	0	0	0	0	0	0	0	2.871.723	0	2.871.723	0
213	Instalatii tehnice, mijloace de	21.910.266	0	0	0	0	0	0	0	21.910.266	0	21.910.266	0
2131	Echipamente tehnologice (masini,	21.541.148	0	0	0	0	0	0	0	21.541.148	0	21.541.148	0
2133	Mijloace de transport	369.118	0	0	0	0	0	0	0	369.118	0	369.118	0
214	Mobilier, aparatura birotica,	186.541	0	0	0	0	0	0	0	186.541	0	186.541	0
231	Active fixe corporale in curs de	1.123.603	0	0	0	805.820	0	805.820	0	1.929.423	0	1.929.423	0
280	Amortizari privind activele fixe	0	2.397	0	0	0	21.270	0	21.270	0	23.667	0	23.667

Simbol	Denumire	Solda initial		Rulaje precedente		Rulaje luna		Total rulaje		Total sume		Sold final	
		Debitor	Creditor	Debitor	Creditor	Debitor	Creditor	Debitor	Creditor	Debitor	Creditor	Debitor	Creditor
2808	Amortizarea altor active fixe	0	2.397	0	0	0	21.270	0	21.270	0	23.667	0	23.667
281	Amortizari privind activele fixe	0	3.173.770	0	0	0	107.865	0	107.865	0	3.281.635	0	3.281.635
2812	Amortizarea constructiilor	0	4.273	0	0	0	964	0	964	0	5.237	0	5.237
2813	Amortizarea instalatiilor tehnice.	0	3.098.246	0	0	0	106.901	0	106.901	0	3.205.147	0	3.205.147
2814	Amortizarea mobilierului, aparaturii	0	71.251	0	0	0	0	0	0	0	71.251	0	71.251
302	Materiale consumabile	0	0	0	0	0	175.605	175.605	170.506	175.605	170.506	5.099	0
3022	Combustibili	0	0	0	0	0	38.429	38.429	37.399	38.429	37.399	1.030	0
3028	Alte materiale consumabile	0	0	0	0	0	137.176	133.107	133.107	137.176	133.107	4.069	0
303	Materiale de natura obiectelor de	480.535	0	0	0	0	0	0	0	0	480.535	0	480.535
3032	Materiale de natura obiectelor de	480.535	0	0	0	0	0	0	0	0	480.535	0	480.535
401	Furnizori	0	7.134	0	0	0	637.076	629.942	637.076	637.076	637.076	0	0
404	Furnizori de active fixe	0	0	0	0	0	745.556	805.820	805.820	745.556	805.820	0	60.264
4041	Furnizori de active fixe sub 1 an	0	0	0	0	0	745.556	805.820	805.820	745.556	805.820	0	60.264
421	Personal-salarii datorate	0	151.301	0	0	0	1.374.016	1.282.099	1.374.016	1.282.099	1.433.400	0	59.384
427	Retineri din salarii si din alte drepturi	0	8.316	0	0	0	30.306	23.983	30.306	30.306	32.299	0	1.993
4271	Retineri din salarii datorate tertilor	0	8.316	0	0	0	30.306	23.983	30.306	30.306	32.299	0	1.993
427101	Sindicat	0	547	0	0	0	6.951	6.903	6.951	6.951	7.450	0	499
427102	C.A.R.	0	2.463	0	0	0	22.540	21.571	22.540	21.571	24.034	0	1.494
427103	Rate, popnri	0	563	0	0	0	815	252	815	815	815	0	0
427104	Carduri	0	4.743	0	0	0	-4.743	0	-4.743	0	0	0	0
428	Alte datorii si creante in legatura cu	0	3.573	0	0	0	738	0	738	0	738	0	2.835
4281	Alte datorii in legatura cu personalul	0	3.573	0	0	0	738	0	738	0	738	0	2.835
431	Asigurari sociale	0	78.383	0	0	0	538.497	494.198	538.497	494.198	572.581	0	34.084
4311	Contributiile angajatorilor pentru	0	36.722	0	0	0	262.188	242.073	262.188	242.073	278.795	0	16.607
4312	Contributiile asiguratorilor pentru	0	18.956	0	0	0	131.136	120.561	131.136	120.561	139.517	0	8.381
4313	Contributiile angajatorilor pentru	0	10.287	0	0	0	65.980	59.795	65.980	59.795	70.082	0	4.102
4314	Contributiile asiguratorilor pentru	0	10.844	0	0	0	69.281	62.759	69.281	62.759	73.603	0	4.322
4315	Contributiile angajatorilor pentru	0	609	0	0	0	1.934	1.445	1.934	1.445	2.054	0	120
4317	Contributiile angajatorilor conform	0	965	0	0	0	7.978	7.565	7.978	7.565	8.530	0	552
437	Asigurari pentru somaj	0	1.826	0	0	0	12.339	11.157	12.339	11.157	12.983	0	644
4371	Contributiile angajatorilor pentru	0	980	0	0	0	6.153	5.493	6.153	5.493	6.473	0	320
4372	Contributiile asiguratorilor pentru	0	846	0	0	0	6.186	5.664	6.186	5.664	6.510	0	324
438	Alte datorii sociale	0	0	0	0	0	227.241	227.241	227.241	227.241	227.241	0	0
444	Impozit pe venitul din salarii si din alte	0	22.866	0	0	0	129.722	114.612	129.722	114.612	137.478	0	7.756
461	Debitori	2.000	0	0	0	0	0	2.000	2.000	2.000	2.000	0	0
4611	Debitori sub 1 an	2.000	0	0	0	0	0	2.000	2.000	2.000	2.000	0	0


Simbol	Denumire	Sold initial		Rulaje precedente		Rulaje luna		Total rulaje		Total sume		Sold final	
		Debitor	Creditor	Debitor	Creditor	Debitor	Creditor	Debitor	Creditor	Debitor	Creditor	Debitor	Creditor
462	Creditori	0	0	0	0	65.503	84.699	65.503	84.699	65.503	84.699	0	19.196
4621	Creditori sub 1 an	0	0	0	0	65.503	84.699	65.503	84.699	65.503	84.699	0	19.196
464	Creante ale bugetului local	368.126	0	0	0	551.508	508.694	551.508	508.694	919.634	508.694	410.940	0
481	Decontari intre institutia superioara si	0	15.142	0	0	0	0	0	0	0	15.142	0	15.142
4811	Decontari privind operatiuni financiare	0	15.142	0	0	0	0	0	0	0	15.142	0	15.142
512	Conturi la banci	3.573	0	0	0	0	738	0	738	3.573	738	2.835	0
5121	Conturi la banci in lei	3.573	0	0	0	0	738	0	738	3.573	738	2.835	0
512102	Conturi la banci in lei - Banci	3.573	0	0	0	0	738	0	738	3.573	738	2.835	0
521	Disponibil al bugetului local	0	0	0	0	3.578.686	3.578.686	3.578.686	3.578.686	3.578.686	3.578.686	0	0
5211	Disponibil al bugetului local	0	0	0	0	3.454.171	3.454.171	3.454.171	3.454.171	3.454.171	3.454.171	0	0
5212	Rezultatul executiei bugetare din anul	0	0	0	0	124.515	124.515	124.515	124.515	124.515	124.515	0	0
522	Disponibil din fondul de rulment al	1.705	0	0	0	124.521	0	124.521	0	126.226	0	126.226	0
5221	Disponibil curent din fondul de rulment	1.705	0	0	0	124.521	0	124.521	0	126.226	0	126.226	0
531	Casa	0	0	0	0	1.945.524	1.945.524	1.945.524	1.945.524	1.945.524	1.945.524	0	0
5311	Casa in lei	0	0	0	0	1.945.524	1.945.524	1.945.524	1.945.524	1.945.524	1.945.524	0	0
550	Disponibil din fonduri cu destinatie	489	0	0	0	3.220	3.220	3.220	3.220	3.709	3.220	489	0
55002	Sume primite ca donatii si	489	0	0	0	0	0	0	0	489	0	489	0
5500201	Trezorerie: Sume primite ca donatii si	489	0	0	0	0	0	0	0	489	0	489	0
55006	Trezorerie: Alocatia pt. nou-nascuti	0	0	0	0	3.220	3.220	3.220	3.220	3.220	3.220	0	0
552	Disponibil pentru sume de mandat si	7.546	0	0	0	80.468	62.283	80.468	62.283	88.014	62.283	25.731	0
561	Disponibil al institutiilor publice	0	0	0	0	2.687	2.687	2.687	2.687	2.687	2.687	0	0
562	Disponibil al activitatilor finantate din	5.872	0	0	0	57.887	55.008	57.887	55.008	63.759	55.008	8.751	0
581	Viramente interne	0	0	0	0	1.944.833	1.944.833	1.944.833	1.944.833	1.944.833	1.944.833	0	0
602	Cheltuieli cu materialele consumabile	0	0	0	0	337.951	337.951	337.951	337.951	337.951	337.951	0	0
6022	Cheltuieli privind combustibilul	0	0	0	0	81.738	81.738	81.738	81.738	81.738	81.738	0	0
6028	Cheltuieli privind alte materiale	0	0	0	0	256.213	256.213	256.213	256.213	256.213	256.213	0	0
610	Cheltuieli privind energia si apa	0	0	0	0	161.582	161.582	161.582	161.582	161.582	161.582	0	0
611	Cheltuieli cu intretinerea si reparatiile	0	0	0	0	29.221	29.221	29.221	29.221	29.221	29.221	0	0
614	Cheltuieli cu deplasari, detasari,	0	0	0	0	3.642	3.642	3.642	3.642	3.642	3.642	0	0
624	Cheltuieli cu transportul de bunuri si	0	0	0	0	19.364	19.364	19.364	19.364	19.364	19.364	0	0
6242	Cheltuieli cu transportul de personal	0	0	0	0	19.364	19.364	19.364	19.364	19.364	19.364	0	0
626	Cheltuieli postale si taxe de	0	0	0	0	37.950	37.950	37.950	37.950	37.950	37.950	0	0
628	Alte cheltuieli cu serviciile executate	0	0	0	0	614.274	614.274	614.274	614.274	614.274	614.274	0	0
629	Alte cheltuieli autorizate prin dispozitii	0	0	0	0	900	900	900	900	900	900	0	0
641	Cheltuieli cu salariile personalului	0	0	0	0	2.705.298	2.705.298	2.705.298	2.705.298	2.705.298	2.705.298	0	0
645	Cheltuieli privind asigurarile sociale	0	0	0	0	682.388	682.388	682.388	682.388	682.388	682.388	0	0

Simbol	Denumire	Sold initial		Rulaje precedente		Rulaje luna		Total rulaje		Total sume		Sold final	
		Debitor	Creditor	Debitor	Creditor	Debitor	Creditor	Debitor	Creditor	Debitor	Creditor	Debitor	Creditor
6451	Contributiile angajatorilor pentru	0	0	0	0	520.216	520.216	520.216	520.216	520.216	520.216	0	0
6452	Contributiile angajatorilor pentru	0	0	0	0	12.060	12.060	12.060	12.060	12.060	12.060	0	0
6453	Contributiile angajatorilor pentru	0	0	0	0	130.488	130.488	130.488	130.488	130.488	130.488	0	0
645301	Contributiile angajatorilor pentru	0	0	0	0	130.488	130.488	130.488	130.488	130.488	130.488	0	0
6454	Contributiile angajatorilor pentru	0	0	0	0	3.838	3.838	3.838	3.838	3.838	3.838	0	0
6455	Contributiile angajatorilor conform	0	0	0	0	15.786	15.786	15.786	15.786	15.786	15.786	0	0
646	Cheltuieli cu indemnizatiile de	0	0	0	0	16.362	16.362	16.362	16.362	16.362	16.362	0	0
671	Transferuri curente intre unitati ale	0	0	0	0	22.599	22.599	22.599	22.599	22.599	22.599	0	0
677	Ajutoare sociale	0	0	0	0	692.406	692.406	692.406	692.406	692.406	692.406	0	0
681	Cheltuieli operationale privind	0	0	0	0	258.270	258.270	258.270	258.270	258.270	258.270	0	0
6811	Cheltuieli operationale privind	0	0	0	0	258.270	258.270	258.270	258.270	258.270	258.270	0	0
704	Venituri din lucrari executate si	0	0	0	0	57.887	57.887	57.887	57.887	57.887	57.887	0	0
705	Venituri din studii si cercetari	0	0	0	0	324	324	324	324	324	324	0	0
722	Venituri din productia de active fixe	0	0	0	0	26.508	26.508	26.508	26.508	26.508	26.508	0	0
731	Impozit pe venit, profit si castiguri din	0	0	0	0	417.304	417.304	417.304	417.304	417.304	417.304	0	0
7311	Impozit pe venit	0	0	0	0	5.086	5.086	5.086	5.086	5.086	5.086	0	0
7312	Cote si sume defalcate din impozitul	0	0	0	0	412.218	412.218	412.218	412.218	412.218	412.218	0	0
734	Impozite si taxe pe proprietate	0	0	0	0	517.371	517.371	517.371	517.371	517.371	517.371	0	0
735	Impozite si taxe pe bunuri si servicii	0	0	0	0	2.228.301	2.228.301	2.228.301	2.228.301	2.228.301	2.228.301	0	0
7352	Sume defalcate din TVA	0	0	0	0	2.193.734	2.193.734	2.193.734	2.193.734	2.193.734	2.193.734	0	0
7355	Taxe pe servicii specifice	0	0	0	0	10.338	10.338	10.338	10.338	10.338	10.338	0	0
7356	Taxe pe utilizarea bunurilor,	0	0	0	0	24.229	24.229	24.229	24.229	24.229	24.229	0	0
739	Alte impozite si taxe fiscale	0	0	0	0	6.481	6.481	6.481	6.481	6.481	6.481	0	0
750	Venituri din proprietate	0	0	0	0	32.530	32.530	32.530	32.530	32.530	32.530	0	0
751	Venituri din vanzari de bunuri si	0	0	0	0	2.608	2.608	2.608	2.608	2.608	2.608	0	0
7512	Venituri din taxe administrative,	0	0	0	0	2.508	2.508	2.508	2.508	2.508	2.508	0	0
7513	Amenzi, penalitati si confiscari	0	0	0	0	100	100	100	100	100	100	0	0
770	Finantarea de la buget	0	0	0	0	3.329.657	3.329.657	3.329.657	3.329.657	3.329.657	3.329.657	0	0
7702	Finantarea de la bugetele locale	0	0	0	0	3.329.657	3.329.657	3.329.657	3.329.657	3.329.657	3.329.657	0	0
772	Venituri din subventii	0	0	0	0	166.439	166.439	166.439	166.439	166.439	166.439	0	0
7721	Subventii d la bugetul de stat	0	0	0	0	149.380	149.380	149.380	149.380	149.380	149.380	0	0
7722	Subventii de la alte bugete	0	0	0	0	17.059	17.059	17.059	17.059	17.059	17.059	0	0
791	Venituri din valorificarea unor bunuri	0	0	0	0	101.806	101.806	101.806	101.806	101.806	101.806	0	0
TOTAL	Total balanta	27.815.182	27.815.182	0	0	51.702.629	51.702.629	51.702.629	51.702.629	51.702.629	51.702.629	28.811.762	28.811.762

CONTABIL
STAICU OLIMPIU



PRIMAR
BEGAN NICULAE




Situația plăților efectuate
la titlul 56 " Proiecte cu finanțare din fonduri externe nerambursabile (FEN) postaderare"
la data de...31.12.2010.....

cod formular=56

Nr. crt.	Denumirea sursei de finanțare	Cod rang	Din care:						Active nefinanciare	
			Total Cheltuieli Titlul 56	Cheltuieli de personal	Bunuri și servicii	Dobânzi	Transferuri unități ale administrației publice	Alte transferuri		Alte cheltuieli
A	B		1	2	3	4	5	6	7	8
1	Buget de stat	001								
2	Buget local	002								
3	Bugetul asigurărilor sociale de stat	003								
4	Bugetul asigurărilor pentru șomaj	004								
5	Bugetul Fondului național unic de asigurări sociale de sănătate	005								
6	Bugetul instituțiilor publice finanțate din venituri proprii și subvenții	006								
7	Bugetul instituțiilor publice și activităților finanțat integral din venituri proprii	007								
8	Bugetul fondurilor externe nerambursabile	008								
9	Bugetul creditelor externe	009								
10	Bugetul creditelor interne	010								
11	Bugetul veniturilor și cheltuielilor evidențiate în afara bugetelor locale (Fondul de rulment)	011								
		012								

NOTĂ: În situația în care în execuție apar și alte titluri de cheltuieli conform clasificăției economice, se adăuga de instituțiile care raportează



Conducătorul instituției

[Signature]

Conducătorul compartimentului financiar - contabil

[Signature]

MINISTERUL (ORGANUL CENTRAL).....
UNITATEA ADMINISTRATIV-TERITORIALA.....
INSTITUTIA.....


Anexa nr. 23

CONTUL DE EXECUTIE
a donatiilor/sponsorizarilor primite si utilizate in anul.....²⁰¹⁰.....

lei

Nr.crt.	Denumirea indicatorilor	Codul indicatorului	Suma
1	Veniturile din donatii si /sau sponsorizari primite si virate la buget		
2	Total plati efectuate in limita donatiilor si/sau sponsorizarilor primite, din care:..... (pe subdiviziunile clasificatiei bugetare)		
3	Soldul donatiilor si/sau sponsorizarilor ramase neutilizate la finele anului, din care..... (pe subdiviziunile de cheltuieli ale clasificatiei bugetare)		

Conducatorul institutiei,




Conducatorul compartimentului
financiar-contabil,

SITUATIA ACTIVEI SI DATORIILOR din administratia locala la data de 31.12.2010

Nr rand	Denumirea indicatrilor	Cod rand	Inceputul perioadei	Sfirsitul perioadei
	Disponibilitati în lei ale institutiilor publice locale si ale institutiilor publice de	5	13.907	34.971
	Total (în baze cash) (rd.04+05)	8	13.907	34.971
	Total (în baze accrual) (rd.08+09)	10	13.907	34.971
	Disponibil din fondul de rulment (ct.5221)	12	1.705	126.226
	Total (în baze cash) (rd.11+12)	13	1.705	126.226
	Total (în baze accrual) (rd.13+14)	15	1.705	126.226
	Disponibilitati ale institutiilor publice locale si ale institutiilor de subordonare	32	3.573	2.835
	Total (în baze cash) (rd 32+35)	36	3.573	2.835
	Total (în baze accrual)(rd.36+37)	38	3.573	2.835
	Creante comerciale curente legate de livrari de bunuri si servicii de catre	165	2.000	0
	-de la operatori economici (S11).	167	2.000	0
1	Creante ale bugetului local (ct.464-497). Total (rd.177+178+179+183), din care:	176	368.126	410.940
	-de la populatie	177	368.126	410.940
	Total creante (rd.176+184)	185	368.126	410.940
1	Sume datorate tertilor reprezentând garantii si cautiuni aflate în conturile	203	3.573	2.835
	- salariatilor (S143)	204	3.573	2.835
	Datorii comerciale curente legate de livrari de bunuri si servicii	320	7.134	79.460
	-Operatori economici (S11)	321	7.134	79.460
	Datoriile institutiilor publice din administratia locala catre bugete (ct.4423+	331	103.075	42.484
	Salariile angajatilor (ct 421+423+426 +4271+ 4273 +4281)	332	163.190	64.212
	Total (rd.331+332+333+334)	335	266.265	106.696
	Aierate ale institutiilor publice din administratia locala - plati restante	346	7.134	60.264
	Operatori economici (S11)	346.1	7.134	60.264
	Total(rd.346+353+354+355+356+360+364)	375	7.134	60.264

PRIMAR
BEGAN NICULAE

..... *Began*




CONTABIL
STAIKU OLIMPIU

..... *Stai*

DISPONIBIL DIN MIJLOACE CU DESTINATIE SPECIALA
la data de 31.12.2010

DENUMIREA INDICATORILOR	Nr. rand	Disponibil		Plati	-le-	
		la inceputul anului	1		Incasari	la sfarsitul perioadei
			2		3	4
TOTAL (rd.02 la 15)		489	3.220	3.220	489	
-Sume primite ca donatii si sponsorizari (ct. 550/analitic distinct)	01	489	3.220	3.220	489	
-Garantiile materiale retinute gestionarilor conform Legii nr.22/1969 (ct. 550/analitic distinct)	02	489	0	0	489	
-Sume primite din fondurile de contrapartida constituite potrivit legii (ct. 550/analitic distinct)	03	0	0	0	0	
-Paза obstesca comunală (ct. 550/analitic distinct)	04	0	0	0	0	
-Disponibil din fonduri cu destinatie speciala reprezentand alocatia pentru nou-nascuti conform Legii 416/2001 (ct. 550/analitic distinct)	05	0	0	0	0	
-Disponibil din fonduri cu destinatie speciala reprezentand sprijin producatorilor agricoli conform O.U.G.nr. 72/2003 (ct. 550/analitic distinct)	06	0	3.220	3.220	0	
-Sume primite din credite externe contractate de stat pentru finantarea Programului de pietruire a drumurilor comunale (ct. 550/analitic distinct)	07	0	0	0	0	
-Sume primite din fondul de tezaur (ct. 550/analitic distinct)	08	0	0	0	0	
-Sume primite din fondul de rulment (ct. 550/analitic distinct)	09	0	0	0	0	
Alte disponibilitati cu destinatie speciala (ct. 550/analitic distinct)	10	0	0	0	0	
Disponibil din sume alocate din venituri din privatizare conform O.G. nr. 31/2007 (ct. 550/analitic distinct)	11	0	0	0	0	
- Ajutor financiar in echivalent a 100 euro acordat cadrelor didactice din invatamantul preuniversitar (ct. 550/analitic distinct)	12	0	0	0	0	
Disponibil din cofinantarea de la bugetul de stat (ct. 550/analitic distinct)	13	0	0	0	0	
Disponibil al institutiilor publice finantate integral de la bugetul local, din sume indisponibilizate pe baza de titluri executorii (cont 550/analitic distinct)	14	0	0	0	0	
	15	0	0	0	0	



PRIMAR
BEGAN NICULA

Began

CONTABIL
STAIUCU OLIMPIU




SO

SITUATIA MODIFICARILOR IN STRUCTURA ACTIVELOR NETE/CAPITALURILOR

cod 25

-lei-

Denumirea elementului de capital	Cod rand	Sold la inceputul anului	Cresteri	Reduceri	Sold la sfirsitul anului
A	B	1	2	3	4
Fondul activelor fixe necorporale Ct. 100	01	0	0	0	0
Fondul bunurilor care alcatuiesc domeniul public al statului Ct. 101	02	0	0	0	0
Fondul bunurilor care alcatuiesc domeniul privat al statului Ct. 102	03	0	0	0	0
Fondul bunurilor care alcatuiesc domeniul public al unitatilor administrative teritoriale Ct.103	04	3.458.546	0	0	3.458.546
Fondul bunurilor care alcatuiesc domeniul privat al unitatilor administrative teritoriale Ct.104	05	47.375	0	0	47.375
Rezerve din reevaluare Ct.105	06	0	0	0	0
Diferente din reevaluare si diferente de curs aferente dobinzilor incasate (SAPARD) Ct.106	07	0	0	0	0
Fondul de rulment Ct.131	08	15.356	124.521	13.651	126.226
Fondul de rezerva al bugetului asigurarilor sociale de stat Ct. 132	09	0	0	0	0
Fondul de rezerva constituit conform Legii nr.95/2006 Ct. 133	10	0	0	0	0
Fondul de amortizare aferent activelor fixe detinute de serviciile publice de interes local Ct.134	11	0	0	0	0
Fondul de risc Ct.135	12	0	0	0	0
Fondul depozitelor speciale constituite pentru constructii de locuinte Ct.136	13	0	0	0	0
Taxe speciale Ct.137	14	0	0	0	0
Fondul de dezvoltare a spitalelor Ct.1391	15	0	0	0	0
Alte fonduri (constituite inafara bugetului local) Ct.1399	16	15	0	0	15
Rezultatul reportat (Ct.117- sold creditor)	17	698.429	20.144.404	-213.506	21.056.339
Rezultatul reportat (Ct.117- sold debitor)	18	0	0	0	0
Rezultatul patrimonial al exercitiului (Ct.121 - sold creditor)	19	20.130.753	6.887.216	26.401.308	616.661
Rezultatul patrimonial al exercitiului (Ct.121 - sold debitor)	20	0	0	0	0
Total capitaluri proprii (rd 01 la 17-rd.18+rd.19-rd.20)	21	24.350.474	0	0	25.305.162

PRIMAR
BEGAN NICULAE

CONTABIL
STACU OLIMPIU



Denumirea activelor fixe	Nr rând	Reduceri										Ajustări de valoare (amortizări și ajustări pentru depreciere)				Valoarea netă contabilă
		Total din care	diferențe din reevaluare**)	eliminare amortizare***)	dezmembrări și cedări:	transferuri cu titlu gratuit	vanzări	alte cdi	Sold la sfârșitul anului	Creșteri	Reduceri	Sold la sfârșitul anului	Valoarea netă contabilă			
A	B	11	12	13	14	15	16	17=3+4+10	18	19	20	21=18+19-20	22=17-21			
ACTIVE FIXE NECORPORALE																
Cheltuieli de dezvoltare (ct. 203)	01	0	0	0	0	0	0	0	0	0	0	0	0			
Concesii, brevete, licențe, mărci comerciale, drepturi și active similare (ct. 206)	03	0	0	0	0	0	0	0	0	0	0	0	0			
Alte active fixe necorporale (ct. 205)	04	0	0	0	0	0	0	233.445	2.397	21.270	0	23.667	209.778			
TOTAL (rd. 02+03+04)	05	0	0	0	0	0	0	233.445	2.397	21.270	0	23.667	209.778			
ACTIVE FIXE CORPORALE																
Amplasări la terenuri (ct. 211)	07	0	0	0	0	0	0	0	0	0	0	0	0			
Construcții (ct. 212), din care:	08	0	0	0	0	0	0	32.935	4.273	964	0	5.237	27.698			
- locuințe	09	0	0	0	0	0	0	0	0	0	0	0	0			
- bănești	10	0	0	0	0	0	0	0	0	0	0	0	0			
- vile	11	0	0	0	0	0	0	0	0	0	0	0	0			
Instalații tehnice, mijloace de transport, animale și echipamente (ct. 213)	12	0	0	0	0	0	0	21.862.891	3.098.246	106.901	0	3.205.147	18.657.744			
Mobilier, aparatură birotică, echipamente și precupețe a valorilor umane și materiale și alte active fixe corporale (ct. 214)	13	0	0	0	0	0	0	186.541	71.251	0	0	71.251	115.290			
TOTAL (rd. 07+08+12+13)	14	0	0	0	0	0	0	22.082.367	3.173.770	107.865	0	3.281.635	18.800.732			
TOTAL ACTIVE FIXE (rd. 05+14)	15	0	0	0	0	0	0	22.315.812	3.176.167	129.135	0	3.305.302	19.010.510			

NOTA:

*) Coloana 5 se completează cu creșterile de valoare din reevaluare evidențiate în conturile 105 "Rezerve din reevaluare" și 7813 "Venituri din ajustări privind deprecierea activelor fixe".

**) Coloana 11 se completează cu reducerile de valoare din reevaluare evidențiate în conturile 105 "Rezerve din reevaluare" și 6813 "Cheltuieli operaționale privind deprecierea activelor fixe".

***) Coloana 12 se completează cu valoarea amortizării eliminată din valoarea activului fix în situația în care reevaluarea se efectuează de către evaluatorii autorizați. Această valoare se completează și pe coloana 20 "Reduceri".

PRIMAR
BEGAN NICULAECONTABIL
STAIUCU OLIMPIU

SITUAȚIA ACTIVELOR FIXE NEAMORTIZABILE
la 31.12.2010.....

cod 28

-lei-

Denumirea activelor fixe	Nr. rând	Existenți la 31.12.1009			Sold la începutul anului	Total din care:	diferența din reevaluare	achiziți	transferuri primite din grup	Cristen	donatori sponsorizati	alte cai
		nr										
		h3	nr	mp								
A	B	1	2	3	4	5-6-7-8-9-10	6	7	8	9	10	
ACTIVE FIXE NECORPORALE	01	x	x	x	x	x	x	x	x	x	x	
Inregistrări ale evenimentelor culturale-sportive (ct.206)	02	x	x	x	0	0	0	0	0	0	0	
Active fixe necorporale în curs de execuție (ct.233)	03	x	x	x	0	0	0	0	0	0	0	
TOTAL (rd. 02 + 03)	04	x	x	x	0	0	0	0	0	0	0	
ACTIVE FIXE CORPORALE	05	x	x	x	x	x	x	x	x	x	x	
Amplasări la terenuri (ct.212)	06	x	x	x	0	0	0	0	0	0	0	
Terenuri (ct. 211)	07	0	x	x	619.758	0	0	0	0	0	0	
Construcții (ct.217) din care:	08	x	x	x	2.838.788	0	0	0	0	0	0	
- locuințe	09	x	0	0	0	0	0	0	0	0	0	
- hoteluri	10	x	0	0	0	0	0	0	0	0	0	
- case	11	x	0	0	0	0	0	0	0	0	0	
Instalații tehnice, mijloace de transport, animale și plante (ct.213)	12	x	x	x	47.375	0	0	0	0	0	0	
Instalații aparatură informatică, echipamente de protecție a valorilor umane și materiale și alte active fixe corporale (ct.214)	13	x	x	x	0	0	0	0	0	0	0	
Active fixe corporale în curs de execuție (ct.231)	14	x	x	x	1.123.603	805.820	0	805.820	0	0	0	
Alte active ale stabilului (ct.215)	15	x	x	x	0	0	0	0	0	0	0	
TOTAL (rd.06+07+08+12+13+14+15)	16	x	x	x	4.629.524	805.820	0	805.820	0	0	0	
TOTAL ACTIVE FIXE (rd. 04+16)	17	x	x	x	4.629.524	805.820	0	805.820	0	0	0	

Nr. rând	Denumirea activelor fixe	Reduceri						alte ca vânzan	Sold la începutul anului 1758-19-20-21+22	Valoarea activelor fixe nemontabile				
		Total din care:	reevaluare	dezmembran	transferuri	vânzan	alte ca			Fondul activelor fixe recuperabile ct.100	Domeniul public al statului ct.101	Domeniul privat al statului ct.102	Domeniul public al UAT ct.103	Domeniul privat al UAT ct.104
3	A	1=12+13+14+15+16	12	13	14	15	16	17=18+19+20+21+22	18	19	20	21	22	
01	ACTIVE FIXE NECORPORALE													
02	Inregistrari ale evenimentelor culturale-sportive ct.206h	0	0	0	0	0	0	0	0	0	0	0	0	
03	Active fixe necorporale în curs de execuție ct.211h	0	0	0	0	0	0	0	0	0	0	0	0	
04	TOTAL (rd. 02 + 03)	0	0	0	0	0	0	0	0	0	0	0	0	
05	ACTIVE FIXE CORPORALE													
06	Amenajări la terenuri (ct.212)	0	0	0	0	0	0	0	0	0	0	0	0	
07	Terenuri (ct. 211i)	0	0	0	0	0	0	619.758	0	0	0	572.383	0	
08	Construcții (ct.212) din care:	0	0	0	0	0	0	2.838.788	0	0	0	2.838.788	0	
09	- locuințe	0	0	0	0	0	0	0	0	0	0	0	0	
10	- hoteluri	0	0	0	0	0	0	0	0	0	0	0	0	
11	- vile	0	0	0	0	0	0	0	0	0	0	0	0	
12	instalații tehnice, mijloace de transport, auto și aparatură (ct. 213)	0	0	0	0	0	0	47.375	0	0	0	47.375	0	
13	Mobilier, aparatură birou, echipamente de protecție și valorilor unice și materiale și alte active fixe corporale (ct.214)	0	0	0	0	0	0	0	0	0	0	0	0	
14	Active fixe corporale în curs de execuție (ct.221)	0	0	0	0	0	0	1.929.423	0	0	0	0	0	
15	Alte active ale statului (ct.215)	0	0	0	0	0	0	0	0	0	0	0	0	
16	TOTAL (rd.06+07+08+12+13+14+15) col. 4 la 17	0	0	0	0	0	0	5.435.344	0	0	0	3.458.546	0	
17	TOTAL ACTIVE FIXE (rd. 04+16) col. 4 la 17	0	0	0	0	0	0	5.435.344	0	0	0	3.458.546	47.375	

CONTABIL
STAIUCU OLIMPIU




PRIMAR
BEGAN NICULAE

(Handwritten signature)

Contul de execuție a sumelor defalcate
din taxa pe valoarea adăugată pentru bugetele locale
la 31.12.2010

cod 23	Nr. crt.	Denumirea indicatorilor	Cod rând	Cod clasificatie bugetară	Prevederi bugetare initiale	Prevederi bugetare definitive	Încasări realizate	Plăți efectuate	- lei -	
									5=3-4	Sume restituite
A		B	C	D	1	2	3	4	5=3-4	0
1		Sume defalcate din TVA (rd. 2+4+6+7+8)	01	11.02	2.015.000	2.329.000	2.193.734	2.193.734		0
2		Sume defalcate din taxa pe valoarea adăugată pentru finanțarea cheltuielilor descentralizate la nivelul județelor, din care:	02	11.02.01	0	0	0	0		0
3		- susținerea sistemului de protecție a copilului	03	11.02.01.01	0	0	0	0		0
4		Sume defalcate din taxa pe valoarea adăugată pentru finanțarea cheltuielilor descentralizate la nivelul comunelor, orașelor, municipiilor, sectoarelor și Municipiului București, din care:	04	11.02.02	1.577.000	1.449.000	1.318.793	1.318.793		0
5		- pentru finanțarea cheltuielilor de personal din instituțiile de învățământ preuniversitar de stat	05	11.02.02.01	0	0	0	0		0
6		Sume defalcate din taxa pe valoarea adăugată pentru drumuri	06	11.02.05	0	0	0	0		0
7		Sume defalcate din taxa pe valoarea adăugată pentru echilibrarea bugetelor locale	07	11.02.06	438.000	488.000	488.000	488.000		0
8		Sume defalcate din taxa pe valoarea adăugată pentru programul de dezvoltare a infrastructurii și a bazelor sportive din spațiul rural	08	11.02.07	0	392.000	386.941	386.941		0

PRIMAR
BEGAN NICULAE



CONTABIL
STAIUCU OLIMPIU